

記録報告

大会名 第77回国民体育大会関東ブロック大会
ハンドボール競技

期 日 令和3年8月18日(木)～21日(日)

会 場 エスフォルタアリーナ八王子
多摩市立総合体育館

代 表	成年男子 (代表4)	埼玉県	成年女子 (代表3)	東京都
		茨城県		茨城県
	少年男子 (代表4)	山梨県	少年女子 (代表3)	埼玉県
		千葉県		千葉県
		東京都		
		埼玉県		

担当者 東京都ハンドボール協会 記録担当 川村浩一
携帯電話 090-3509-6737
E-mail : kiroku@tokyo-hand.com

第77回国民体育大会関東ブロック大会ハンドボール競技 結果報告

第1日 8月19日(金)

No	時間	エスフォルタ・メインA				エスフォルタ・メインB				エスフォルタ・サブ				時間	多摩市立総合			
		成年男子				成年女子				少年女子					少年男子			
1	9:30~10:45	埼玉県 - 千葉県				埼玉県 - 群馬県				神奈川県 - 茨城県				9:30~10:45	埼玉県 - 山梨県			
		33	14 前半 19 後半 延長前半 延長後半 7mTC	14 10	24	34	14 前半 20 後半 延長前半 延長後半 7mTC	9 13	22	22	12 前半 10 後半 延長前半 延長後半 7mTC	6 11	17		28	9 前半 19 後半 延長前半 延長後半 7mTC	13 11	24
2	11:10~12:25	神奈川県 - 東京都				東京都 - 千葉県				埼玉県 - 群馬県				11:10~12:25	神奈川県 - 茨城県			
		35	15 前半 20 後半 延長前半 延長後半 7mTC	16 18	34	29	14 前半 10 後半 2 延長前半 3 延長後半 7mTC	14 10 2 2	28	30	20 前半 10 後半 延長前半 延長後半 7mTC	10 8	18		37	19 前半 18 後半 延長前半 延長後半 7mTC	12 17	29
3	12:50~14:05	茨城県 - 山梨県				茨城県 - 山梨県				千葉県 - 東京都				12:50~14:05	山梨県 - 東京都			
		29	12 前半 17 後半 延長前半 延長後半 7mTC	14 11	25	39	20 前半 19 後半 延長前半 延長後半 7mTC	12 8	20	29	14 前半 15 後半 延長前半 延長後半 7mTC	15 11	26		37	18 前半 19 後半 延長前半 延長後半 7mTC	14 12	26
4	14:55~16:10	埼玉県 - 神奈川県				東京都 - 埼玉県				埼玉県 - 神奈川県				14:30~15:45	千葉県 - 群馬県			
		40	22 前半 18 後半 延長前半 延長後半 7mTC	18 14	32	27	13 前半 14 後半 延長前半 延長後半 7mTC	10 9	19	31	16 前半 15 後半 延長前半 延長後半 7mTC	11 10	21		30	15 前半 15 後半 延長前半 延長後半 7mTC	14 13	27
													16:10~17:25	東京都 - 埼玉県				
														32	12 前半 20 後半 延長前半 延長後半 7mTC	14 14	28	

第77回国民体育大会関東ブロック大会ハンドボール競技 結果報告

第2日 8月20日(土)

No	時間	エスフォルタ・メインA				エスフォルタ・メインB				エスフォルタ・サブ				時間	多摩市立総合				
		成年男子				成年女子				少年女子					少年男子				
1	9:30~10:45	茨城県 - 群馬県				茨城県 - 神奈川県				千葉県 - 山梨県				9:30~10:45	千葉県 - 神奈川県				
		26	11 15	前半 後半	4 15	19	33	16 17	前半 後半	15 12	27	26	15 11		前半 後半	6 4	10	28	15 13
2	11:10~12:25	千葉県 - 東京都				千葉県 - 群馬県				群馬県 - 茨城県				11:10~12:25	茨城県 - 群馬県				
		32	18 14	前半 後半	19 11	30	34	20 14	前半 後半	10 14	24	26	15 11		前半 後半	10 12	22	30	15 15
3	12:50~14:05	山梨県 - 神奈川県				埼玉県 - 山梨県				東京都 - 神奈川県				12:50~14:05	東京都 - 神奈川県				
		33	17 16	前半 後半	11 15	26	32	14 18	前半 後半	8 11	19	36	20 16		前半 後半	9 8	17	34	17 17
4	14:55~16:10	群馬県 - 千葉県				神奈川県 - 千葉県				群馬県 - 山梨県				14:55~16:10	埼玉県 - 茨城県				
		40	17 23	前半 後半	17 12	29	42	20 22	前半 後半	11 6	17	28	13 15		前半 後半	12 13	25	23	14 9

第77回国民体育大会関東ブロック大会ハンドボール競技 結果報告

第3日 8月21日(日)

No	時間	エスフォルタ・サブ				
		成年男子・成年女子・少年女子				
1	10:00~11:15	ケ	-			
			0	前半		0
				後半		
				延長前半		
				延長後半		
7mTC						
2	11:40~12:55	i	-			
			0	前半		0
				後半		
				延長前半		
				延長後半		
7mTC						
3	13:20~14:35	け	-			
			0	前半		0
				後半		
				延長前半		
				延長後半		
7mTC						

第77回国体出場決定

成年男子

埼	玉	県
茨	城	県

成年女子

東	京	都
茨	城	県

少年男子

山	梨	県
千	葉	県
東	京	都
埼	玉	県

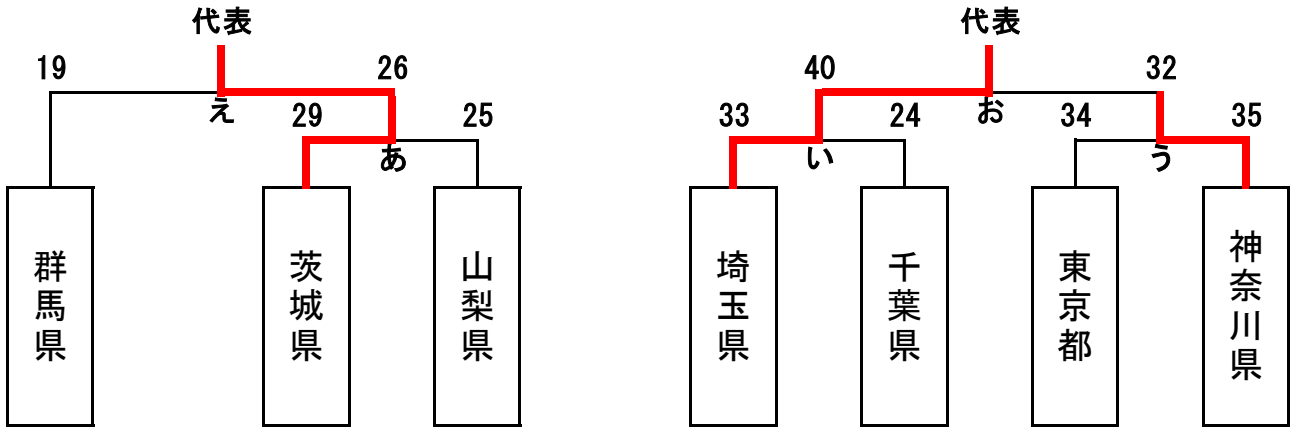
少年女子

埼	玉	県
千	葉	県

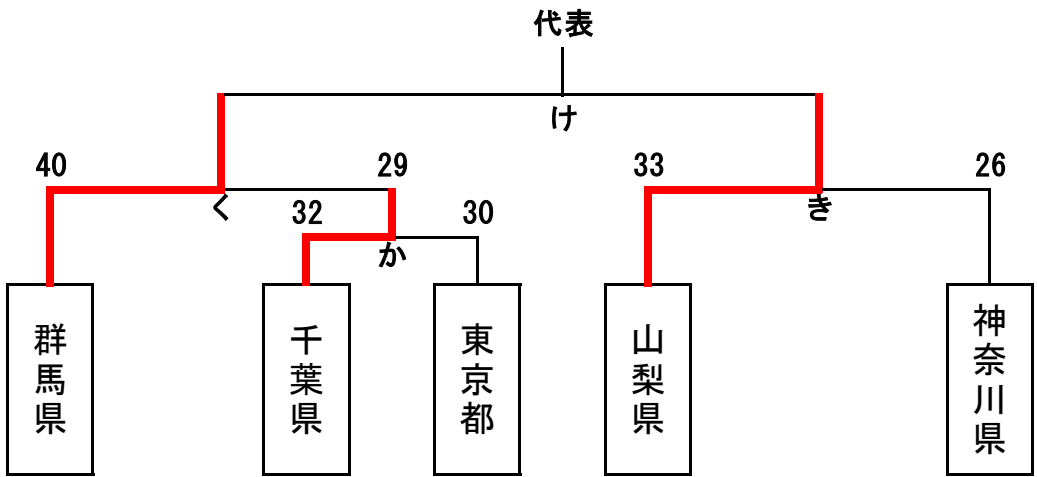
第77回国民体育大会関東ブロック大会ハンドボール競技

成年男子(代表3)

トーナメント (1位は代表)



代表決定戦



第77回国民体育大会関東ブロック大会ハンドボール競技

少年男子(代表4)

リーグ戦表 (1位は代表)

	埼玉県	山梨県	東京都	勝ち点	勝	分	負	得失点差	順位
埼玉県		28-24	28-32	2	1	0	1	0	2
山梨県	A		37-26	2	1	0	1	7	1
東京都	E	C		2	1	0	1	-7	3

リーグ戦の順位決定方法

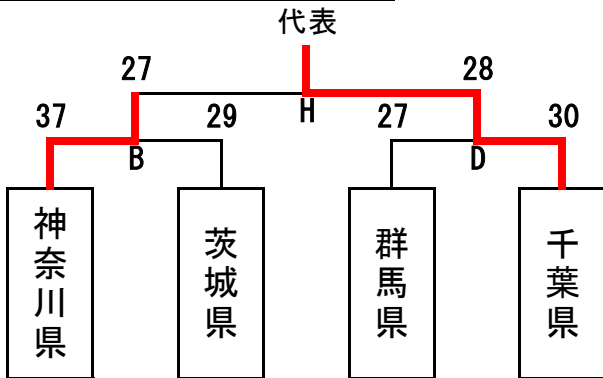
「勝ち点制」とする。

勝ち・・・2点 引分け・・・1点 負け・・・0点

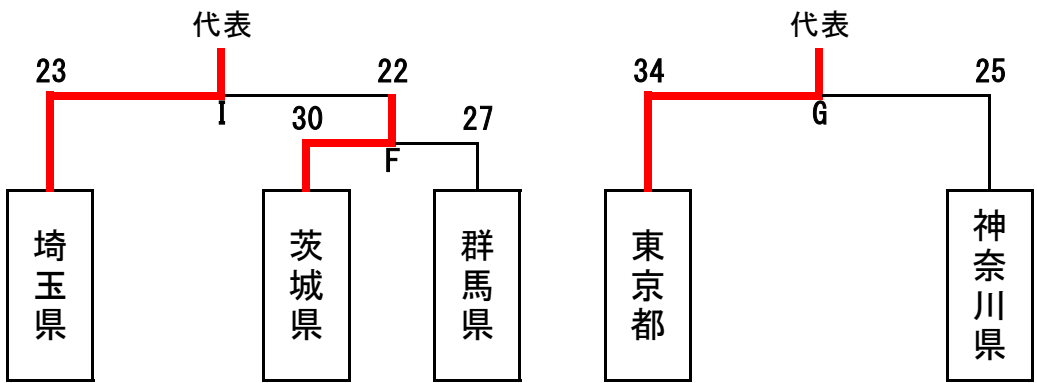
※勝ち点が高点の場合には得失点差の大きいチームが順位が_茨城県 群馬県

勝ち点・得失点差が同じ場合は、総得点が高いチームが上になる。

トーナメント (1位は代表)



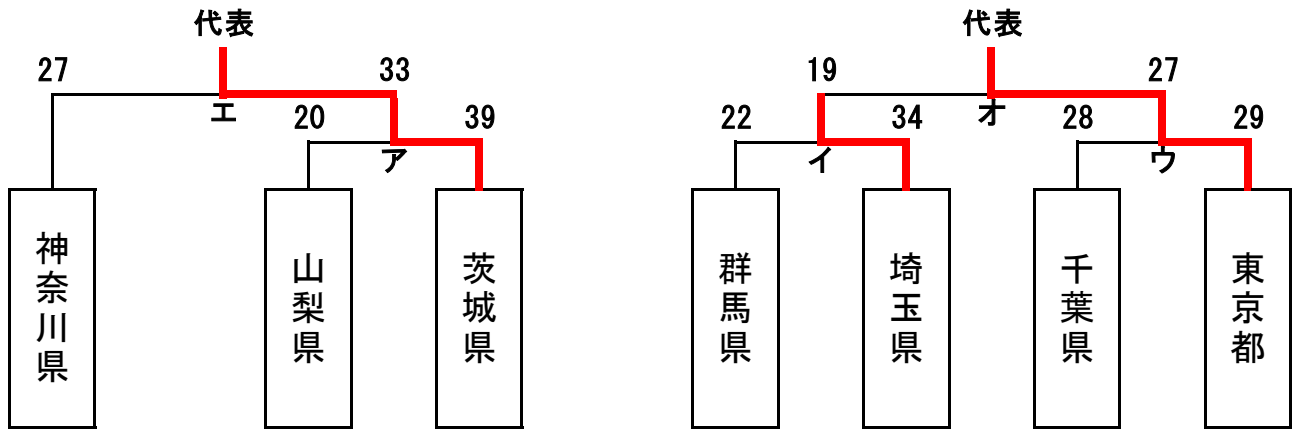
代表決定戦



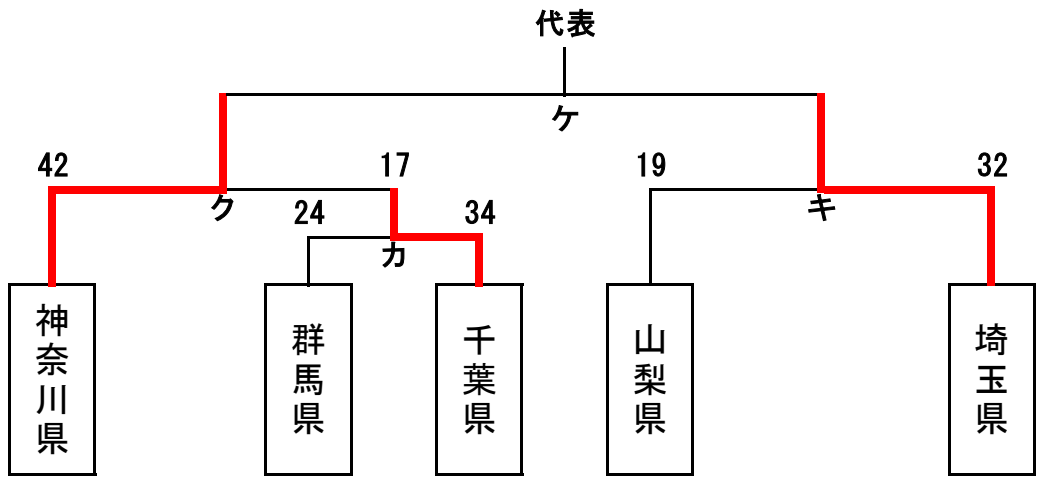
第77回国民体育大会関東ブロック大会ハンドボール競技

成年女子(代表3)

トーナメント (1位は代表)



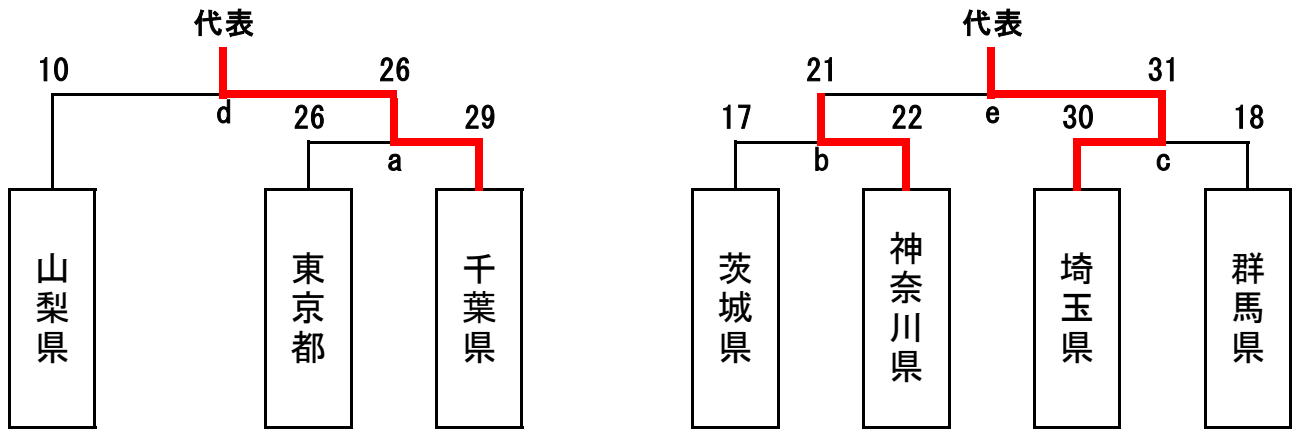
代表決定戦



第77回国民体育大会関東ブロック大会ハンドボール競技

少年女子(代表3)

トーナメント (1位は代表)



代表決定戦

